



TitanFX 入出金マニュアル

▼クレジットカードでのご入金方法

TitanFX の [TOP ページ](#)に移ります。



●赤枠「Client Login」をクリックします。



TITANFX

Login

Email

Password

Sign in

[Forgot password?](#)

Not registered yet?

Create an account

- ログインフォームに移りますので、登録を行ったメールアドレス、パスワードを入力後、赤枠「Sign in」をクリックします。

Titan FX 言語: Japanese ▾ よくあるご質問 お問合せフォーム

Welcome to your Titan FX Secure Client Cabinet. From this dashboard you can control every aspect of your Fc

クライアントキャビネット

個人情報設定

追加口座の開設

入出金/資金移動

パートナー

保有ポジション

取引口座 IB口座

トレーダー# [redacted]
口座タイプ: Standard | 口座残高: 0 | クレジット: 0 | Leverage: 500 | Currency: JPY | On

トレーダー# [redacted]
口座タイプ: Standard | 口座残高: 0 | クレジット: 0 | Leverage: 100 | Currency: USD | On

登録日
June 03rd 2015

登録情報

ソーシャルネットワーク

f t g+

- クレジットカードの承認を受ける必要がありますので、カードの写真（画像）を提出します。

赤枠「個人情報設定」をクリックします。

個人情報

カード画像1添付

Change

スクリーンショット 2015-06-09

15.25.43.png

カード画像2添付

Change

スクリーンショット 2015-06-09

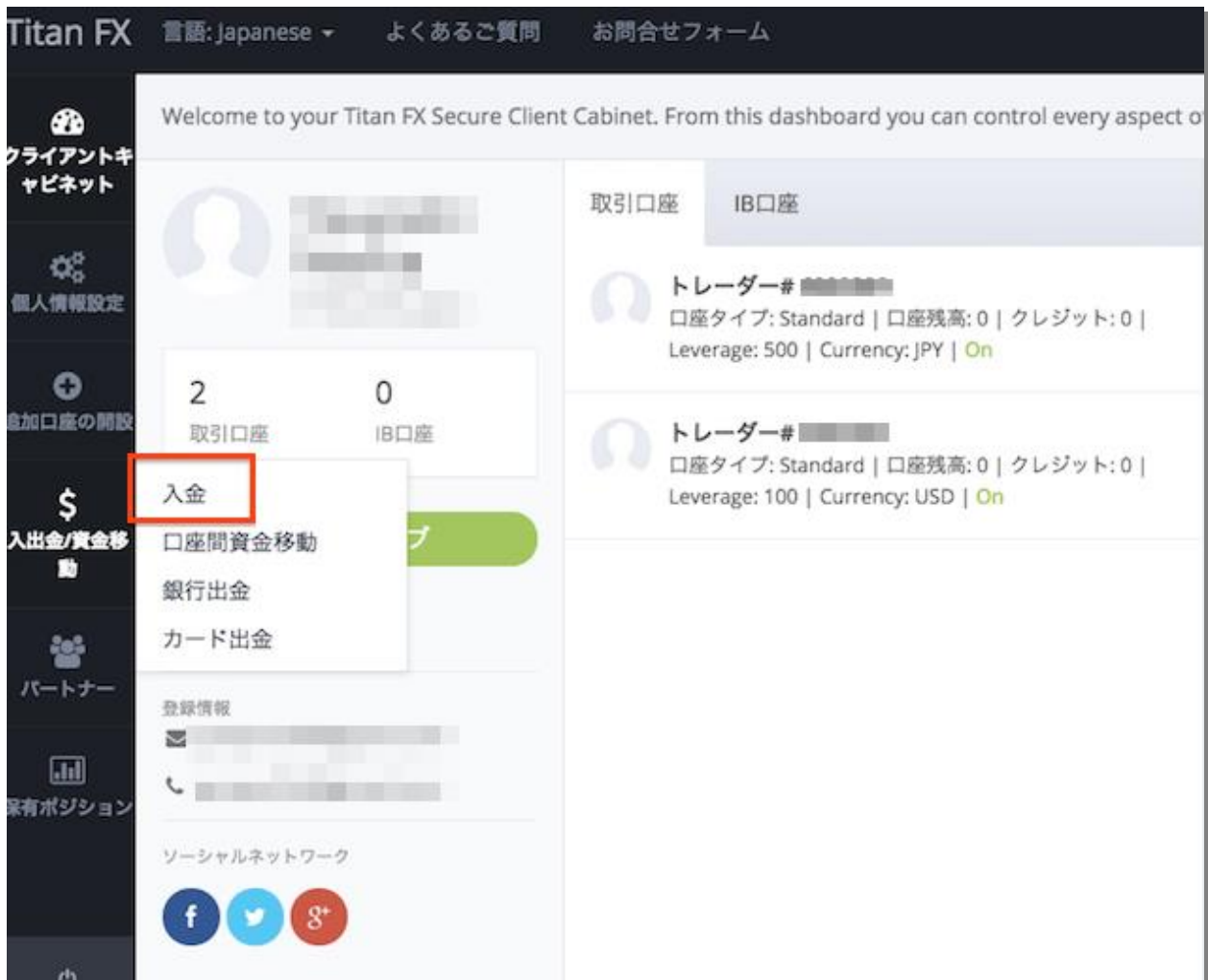
15.25.25.png

- 画像ファイル選択の画面となりますので、クレジットカードの画像ファイルを選択後、最下部の「送信」をクリックします。

個人情報

🟢 手続き完了 個人情報が正常に登録されました

- アップロードが完了致しますと、提出手続きが完了となります。
TitanFX より承認の連絡がございますので、そちらの内容をご確認ください。



- マイページの左メニューより、「入金/資金移動」を選択後、「入金」を選択します。



- 入金方法から、赤枠「クレジットカード」を選択します。

クレジット/デビットカード 手数料無料

×

入金先MT4口座

■■■■■■ | JPY 0

入金額

100.00

カード番号

CVV

有効期限（月）

01

有効期限（年）

15

弊社で初めてご利用頂くカードでご入金の場合、予めカードの承認手続きを行なって頂く必要がございます。カード承認前にご入金頂いた場合、承認手続き後の入金反映となりますのでご注意ください。詳細に関しましては、クライアントキャビネット内のよくあるご質問をご参照ください。

閉じる

送信

- カードの情報入力ページとなりますので、すべての情報を入力後、赤枠「送信」をクリックします。

CVV . . . カード裏面の署名部に記載されている下3桁、或いは4桁の数字

こちらでお手続きは完了となります。

*クレジットカードの承認が完了していない場合には、承認後に口座に反映となります。

▼銀行間電信送金でのご入金方法

入金方法

 クレジット/デビットカード 手数料無料	 電信送金 (JPY)	 国内銀行送金 (JPY) 手数料無料*
 電信送金 (USD)	 電信送金 (AUD)	 電信送金 (NZD)

- 入金方法ページにて、「国内銀行送信」を選択します。

国内銀行送金（三井住友銀行）

×

入金方法	国内銀行送金
銀行名	三井住友銀行
銀行住所	関東第三支店 (店番:962)
備考	x
送金通貨	JPY
銀行口座名義	e Protections Pte. Ltd. (イープロテクションズプライベートリミ テッド)
銀行口座番号	962 - 9988169
銀行住所	関東第三支店 (店番:962)
着金までにかかる 時間	30分～1時間
追加情報	銀行手数料：無料 *50000 JPY以下のご入 金の場合1000 JPY 注意：振込依頼人名欄に「MT4口座番号 +フルネーム（ローマ字）」を必ずご入 力ください。

閉じる

●振込先情報が表示されますので、お取引先の銀行にてお振込手続きください。

入金方法



クレジット/デビットカード
手数料無料



電信送金 (JPY)



国内銀行送金 (JPY)
手数料無料*



電信送金 (USD)



電信送金 (AUD)

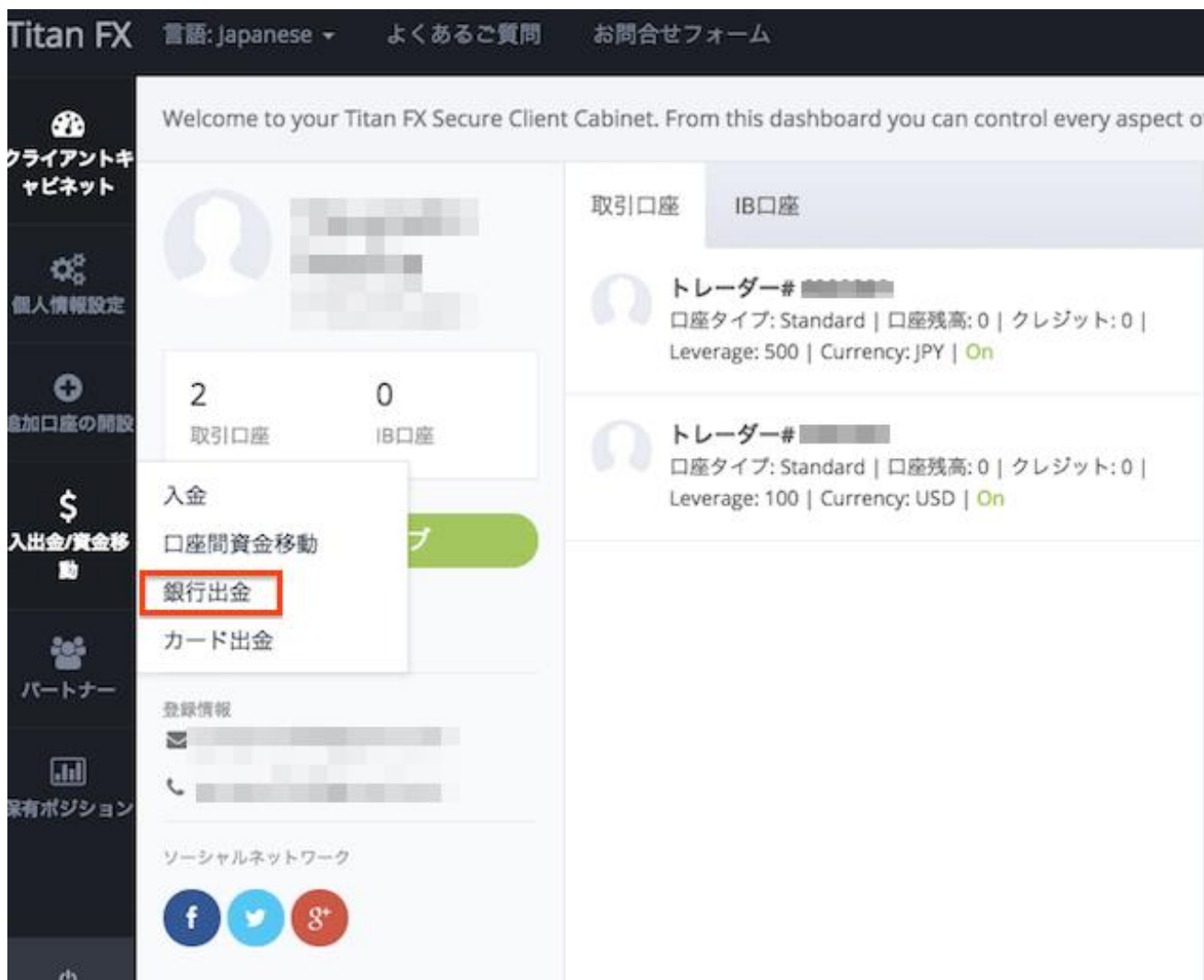


電信送金 (NZD)

- 海外の銀行へ直接送金手続きをご希望の場合には、それぞれの口座通貨にて振込先が異なりますので、画像赤枠のページに記載される口座にお手続きください。

▼ご出金方法

【指定銀行への電信送金でのご出金】



- マイページの左側のメニューより、「入出金/資金移動」を選択後、赤枠「銀行出金」を選択します。

出金

MT4口座番号

出金金額

手数料：NAB銀行の海外送金手数料20AUD相当額 *詳細に関しては「よくあるご質問」をご参照ください下記のフォームに半角英数字で必要事項をご記入ください

お名前（名）

お名前（姓）

Email

銀行所在国

銀行名

SWIFTコード

(店番) - (口座番号)

追加情報 中継銀行情報等

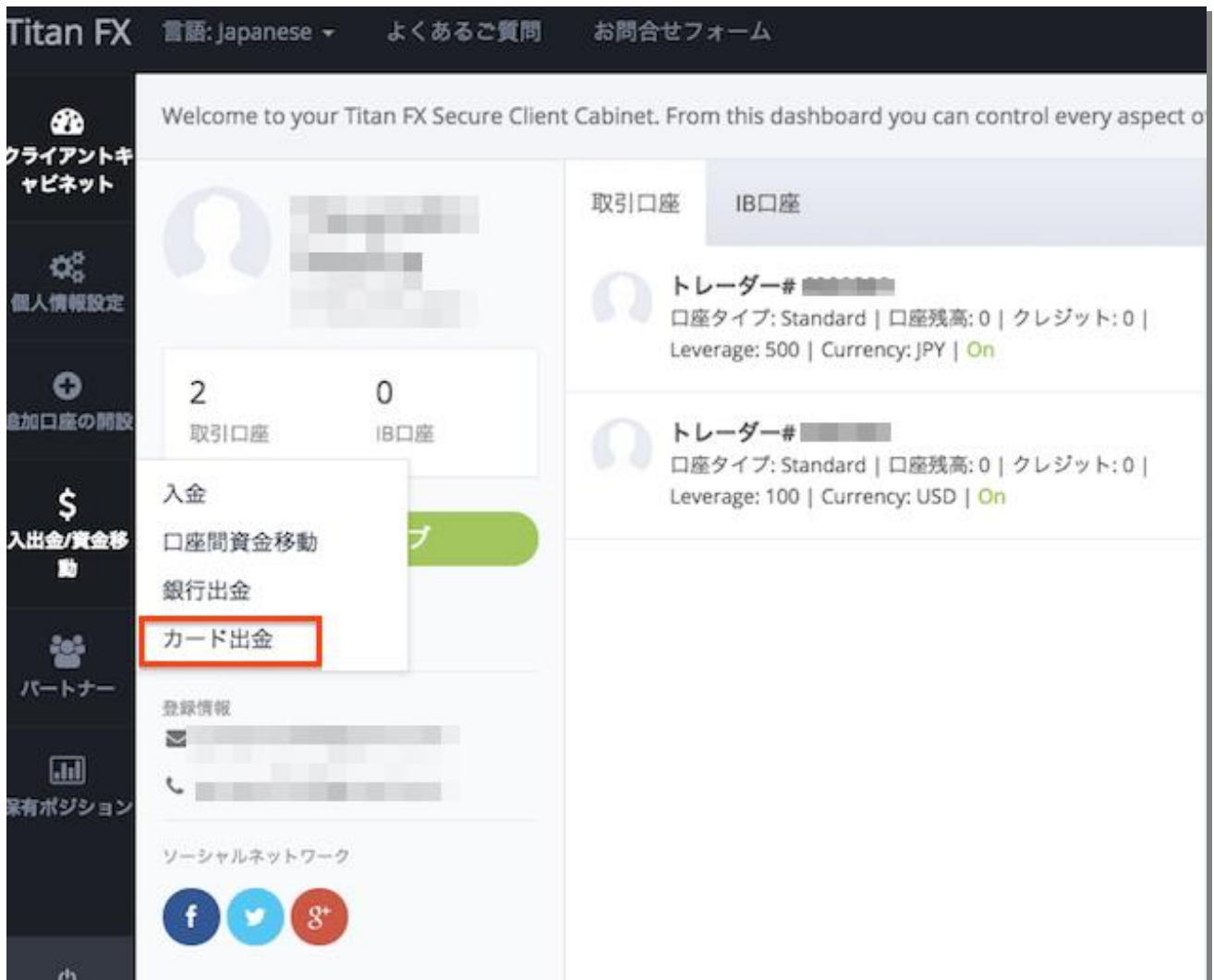
- 金額、ならびに出金先の銀行情報入力ページとなりますので、すべての情報を入力の上、「送信」をクリックします。

スウィフトとは、Swiftcode(スイフトコード)とも呼ばれ、海外からの送金を受け取る事のできる金融機関が取得している、金融機関を特定する為の世界共通のコードとなっております。ご指定頂く金融機関の方にお問い合わせ頂けますと、教えて頂けるはずですので、ご確認ください。

こちらで銀行への出金申請が完了致しました。

TitanFX のバックオフィスにて処理が完了後、メールにてご案内がございますので、完了までお待ちください。

【クレジットカードへのご出金】



- マイページの左側のメニューより、「入出金/資金移動」を選択後、赤枠「カード出金」を選択します。

出金

MT4口座番号 | 0 JPY

出金金額

カード番号 最初の12桁

カード有効期限
Month/Year

60日以内にカードでご入金頂いている場合、入金の際にご利用頂いたカードへの出金となります。詳しくは、よくあるご質問 (FAQ)をご参照ください。

取消

送信

- 金額、ならびに出金先のカード情報入力ページとなりますので、すべての情報を入力の上、「送信」をクリックします。

こちらでクレジットカードへの出金申請が完了致しました。

TitanFX のバックオフィスにて処理が完了後、メールにてご案内がございますので、完了までお待ちください。

●お問い合わせについて

お手続き上のご不明な点等ございましたら、以下までお問い合わせをお願い致します。

TitanFX カスタマーサポート support@titanfx.com

GemTrade サポート support@gem-trade.jp